



## EUR/USD

Tendenz: Seitwärts/Aufwärts

**Widerstände (Intraday):** 1,1758 + 1,1804 + 1,1820 + 1,1900  
**Unterstützung (Intraday):** 1,1728 + 1,1707 + 1,1682 + 1,1657

**Close:** 1,1744 USD

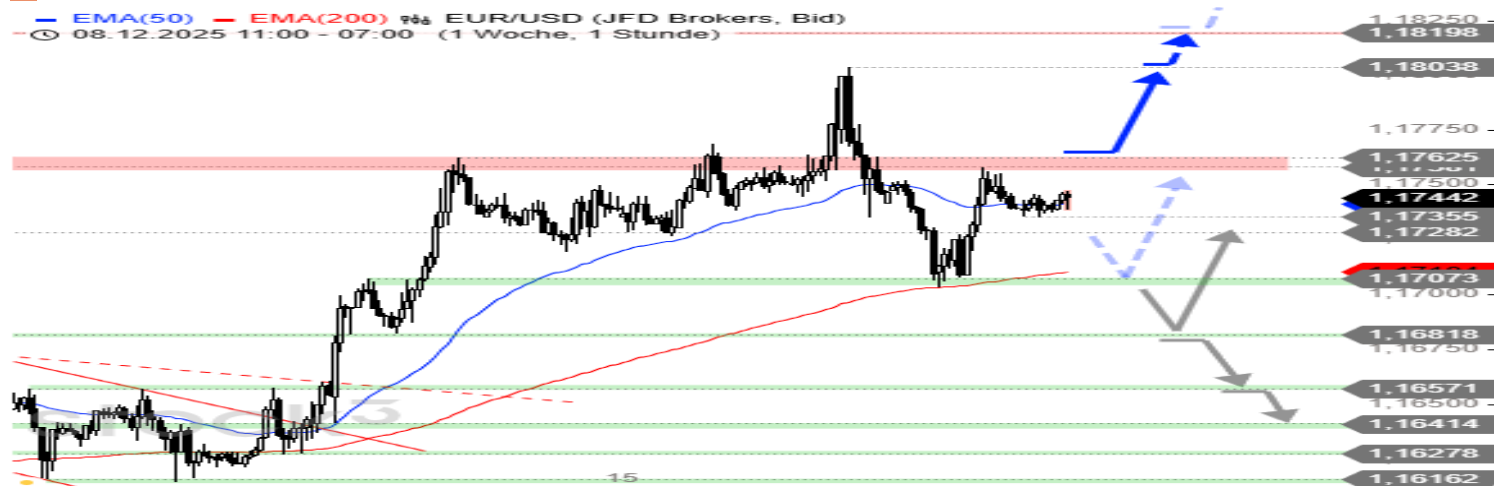
### Rückblick

Der Euro erreichte im Zuge seiner mehrstündigen Abwärtskorrektur gegenüber dem US-Dollar gestern den Support bei 1,1700 - 1,1707 USD, wo es zum bullischen Reversal kam. In einer schwingvollen Erholung verteuerte sich EUR/USD bis ans Ziel bei 1,1757 - 1,1763 USD. Unterhalb davon pendelt sich das Währungspaar seitwärts ein.

### Ausblick

Die Bullen haben ein erstes Achtungszeichen gesetzt und unternehmen Versuche, die Korrektur zu beenden. Gelingt jetzt auch eine nachhaltige Rückkehr über 1,1766 USD, könnte ein Anstieg bis 1,1804 und 1,1820 USD folgen. Darüber hinaus wäre Platz für eine weitere Aufwärtswelle in Richtung 1,1900 - 1,1919. Denkbar wäre aber auch noch eine Korrekturausdehnung mit einem weiteren Test des Supports bei 1,1700 - 1,1707 USD. Mit Kursen signifikant unterhalb von 1,17 USD wäre Raum für eine tiefe Korrektur bis 1,1682 oder 1,1657 USD. Der EZB-Zinsentscheid und US-Daten könnten heute für Bewegung sorgen.

### 60 Minuten Chart



Entwicklungen in der Vergangenheit sind kein Hinweis für künftige Erträge und der Wert einer Investition in ein Finanzinstrument kann sowohl fallen als auch steigen. Investoren erlangen möglicherweise nicht ihren ursprünglich investierten Betrag zurück. Es wird ausdrücklich darauf hingewiesen, dass sich die dargestellte Wertentwicklung auf eine simulierte frühere Wertentwicklung des FX beziehen und dass die frühere ebenso wie die simulierte Wertentwicklung kein verlässlicher Indikator für künftige Ergebnisse ist.

### Kennen Sie schon unsere anderen dailys?

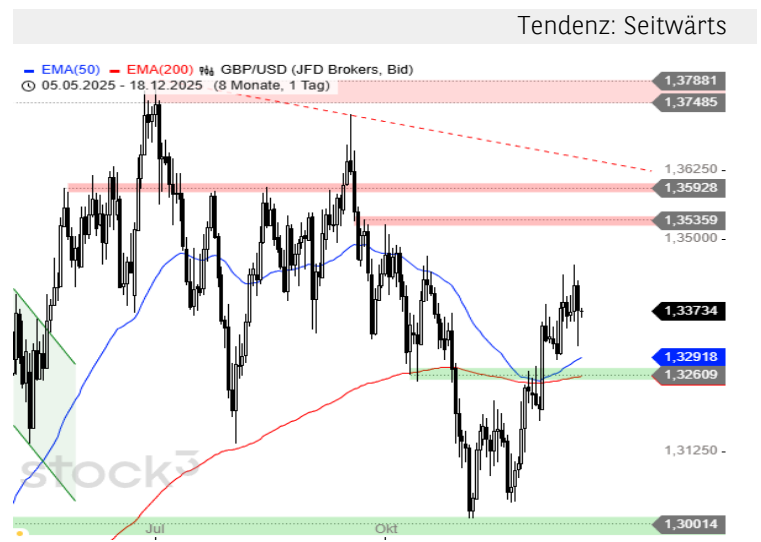


## ■ Mini Daily: GBP/USD 1,3373

**Intraday Widerstände:** 1,3455 + 1,3536 + 1,3593

**Intraday Unterstüztung:** 1,3292 + 1,3261 + 1,3179

Die steile Kurserholung des Britischen Pfunds gegenüber dem US-Dollar gerät ins Stocken, gestern kam es zu einer schwungvollen Abwärtskorrektur. Diese könnte sich problemlos noch bis in den Bereich der EMAs fortsetzen, bevor eine weitere Aufwärtswelle innerhalb der Seitwärtsrange seit dem Sommer möglich wäre. Deutlich unter die beiden EMAs im Tageschart sollte es ab jetzt möglichst nicht mehr gehen.



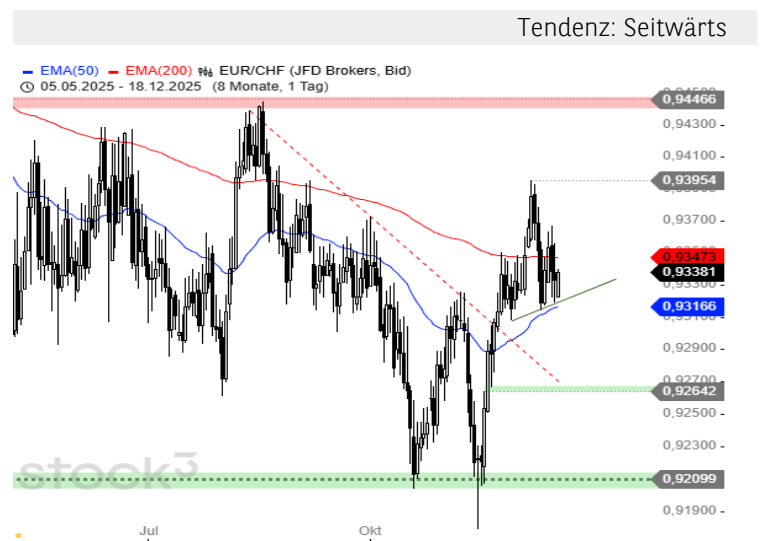
Entwicklungen in der Vergangenheit sind kein Hinweis für künftige Erträge und der Wert einer Investition in ein Finanzinstrument kann sowohl fallen als auch steigen. Investoren erlangen möglicherweise nicht ihren ursprünglich investierten Betrag zurück. Es wird ausdrücklich darauf hingewiesen, dass sich die dargestellte Wertentwicklung auf eine simulierte frühere Wertentwicklung des FX beziehen und dass die frühere ebenso wie die simulierte Wertentwicklung kein verlässlicher Indikator für künftige Ergebnisse ist.

## ■ Mini Daily: EUR/CHF 0,9338

**Intraday Widerstände:** 0,9367 + 0,9395 + 0,9447

**Intraday Unterstüztung:** 0,9317 + 0,9266 + 0,9210

Nach dem Fehlausbruch unter die Jahrestiefs kam es zu einer schwungvollen Kurserholung beim Euro gegenüber dem Schweizer Franken. Im Bereich der beiden EMAs im Tageschart läuft jetzt eine Stabilisierungsbewegung auf erhöhtem Niveau. Eine baldige Fortsetzung der Erholung wäre hier drin, das obere Ende der Seitwärtsrange der letzten Monate könnte noch angesteuert werden. Die Hochs seit Ende April bilden den mittelfristigen Trigger für die Bullen.



Entwicklungen in der Vergangenheit sind kein Hinweis für künftige Erträge und der Wert einer Investition in ein Finanzinstrument kann sowohl fallen als auch steigen. Investoren erlangen möglicherweise nicht ihren ursprünglich investierten Betrag zurück. Es wird ausdrücklich darauf hingewiesen, dass sich die dargestellte Wertentwicklung auf eine simulierte frühere Wertentwicklung des FX beziehen und dass die frühere ebenso wie die simulierte Wertentwicklung kein verlässlicher Indikator für künftige Ergebnisse ist.

## ■ Mini Daily: EUR/HUF 388,82

**Intraday Widerstände:** 389,15 + 392,04 + 393,42

**Intraday Unterstüztung:** 386,83 + 386,07 + 385,32

Nach einer mehrtägigen Konsolidierung im Bereich des EMA50 setzt der Euro die Erholung gegenüber dem Ungarischen Forint mit Schwung weiter fort. Dabei kommt es zum Ausbruch aus dem Abwärtstrendkanal der letzten Monate, womit ein kurzfristiges Kaufsignal entsteht. Eine weitere Erholung zum EMA200 wäre jetzt möglich. Rücksetzer an das Ausbruchslevel bei 385 - 387 HUF müssten in Kürze eingeplant werden, dort müssten sich dann Käufer zeigen.



Entwicklungen in der Vergangenheit sind kein Hinweis für künftige Erträge und der Wert einer Investition in ein Finanzinstrument kann sowohl fallen als auch steigen. Investoren erlangen möglicherweise nicht ihren ursprünglich investierten Betrag zurück. Es wird ausdrücklich darauf hingewiesen, dass sich die dargestellte Wertentwicklung auf eine simulierte frühere Wertentwicklung des FX beziehen und dass die frühere ebenso wie die simulierte Wertentwicklung kein verlässlicher Indikator für künftige Ergebnisse ist.

**Wichtige rechtliche Hinweise - bitte lesen.** Dieser Newsletter von BNP Paribas S.A. - Niederlassung Deutschland ist eine Produktinformation und Werbe- bzw. Marketingmitteilung, die sich an private und professionelle Kunden in Deutschland und Österreich richtet, wie definiert in § 67 deutsches Wertpapierhandelsgesetz (WpHG) und § 1 Z 35 und 36 österreichisches Wertpapieraufsichtsgesetz 2018 (WAG 2018). Er stellt weder ein Angebot noch eine Beratung, Empfehlung oder Aufforderung zum Kauf, Verkauf oder Halten irgendeiner Finanzanlage dar. Ferner handelt es sich nicht um eine Aufforderung, ein solches Angebot zu stellen. Insbesondere stellt dieser Newsletter keine Anlageberatung bzw. Anlageempfehlung dar, weil er die persönlichen Verhältnisse des jeweiligen Anlegers nicht berücksichtigt.

Es handelt sich um eine Werbe- bzw. Marketingmitteilung, die weder den gesetzlichen Anforderungen zur Gewährleistung der Unvoreingenommenheit bzw. der Förderung der Unabhängigkeit von Finanzanalysen noch dem Verbot des Handels im Anschluss an die Verbreitung von Finanzanalysen unterliegt. Der Erwerb von hierin beschriebenen Finanzinstrumenten bzw. Wertpapieren erfolgt ausschließlich auf Basis der im jeweiligen Prospekt nebst etwaigen Nachträgen und den endgültigen Angebotsbedingungen enthaltenen Informationen. Diese Dokumente können in elektronischer Form unter [www.derivate.bnpparibas.com](http://www.derivate.bnpparibas.com) unter Eingabe der jeweiligen Wertpapierkennnummer (WKN oder ISIN) des Produkts beziehungsweise der jeweilige Basisprospekt unter der URL [www.derivate.bnpparibas.com/service/basisprospekte](http://www.derivate.bnpparibas.com/service/basisprospekte) abgerufen werden. Ebenso erhalten Sie diese Dokumente in deutscher oder englischer Sprache in elektronischer Form per Mail von [derivate.bnpparibas.com](mailto:derivate.bnpparibas.com) bzw. in Papierform kostenfrei in Deutschland von BNP Paribas Emissions- und Handelsgesellschaft mbH Frankfurt am Main, Senckenberganlage 19, 60325 Frankfurt am Main.

Diese Werbe- bzw. Marketingmitteilung ersetzt keine persönliche Beratung. BNP Paribas S.A. rät dringend, vor jeder Anlageentscheidung eine persönliche Beratung in Anspruch zu nehmen. Um potenzielle Risiken und Chancen der Entscheidung, in das Wertpapier zu investieren, vollends zu verstehen wird ausdrücklich empfohlen, den jeweiligen Prospekt nebst etwaigen Nachträgen, die jeweiligen endgültigen Angebotsbedingungen sowie das jeweilige Basisinformationsblatt (KID) gut durchzulesen, bevor Anleger eine Anlageentscheidung treffen. BNP Paribas S.A. (samt Zweigniederlassungen) ist kein Steuerberater und prüft nicht, ob eine Anlageentscheidung für den Kunden steuerlich günstig ist. Die steuerliche Behandlung hängt von den persönlichen Verhältnissen des Kunden ab und kann künftig Änderungen unterworfen sein. Kurse bzw. der Wert eines Finanzinstruments können steigen und fallen.

**Basisinformationsblatt:** Für die hierin beschriebenen Wertpapiere steht ein Basisinformationsblatt (KID) zur Verfügung. Dieses erhalten Sie in deutscher oder englischer Sprache kostenfrei in Deutschland von BNP Paribas Emissions- und Handelsgesellschaft mbH Frankfurt am Main, Senckenberganlage 19, 60325 Frankfurt am Main sowie unter [www.derivate.bnpparibas.com](http://www.derivate.bnpparibas.com) unter Eingabe der Wertpapierkennnummer (WKN oder ISIN) des Wertpapiers.

**Warnhinweis:** Sie sind im Begriff, ein Produkt zu erwerben, das nicht einfach ist und schwer zu verstehen sein kann.

#### **Hinweis auf bestehende Interessenkonflikte zu den besprochenen Wertpapieren/Basiswerten bzw. Produkten, die auf diesen Wertpapieren/Basiswerten basieren:**

Als Universalbank kann BNP Paribas S.A., ein mit ihr verbundenes Unternehmen oder eine andere Gesellschaft der BNP Paribas Gruppe mit Emittenten von in dem Newsletter genannten Wertpapieren/Basiswerten in einer umfassenden Geschäftsbeziehung stehen (zum Beispiel Dienstleistungen im Investmentbanking oder Kreditgeschäfte). Sie kann hierbei in Besitz von Erkenntnissen oder Informationen gelangen, die in dieser Werbe- bzw. Marketingmitteilung nicht berücksichtigt sind. BNP Paribas S.A., ein mit ihr verbundenes Unternehmen oder eine andere Gesellschaft der BNP Paribas Gruppe oder auch Kunden von BNP Paribas S.A. können auf eigene Rechnung Geschäfte in oder mit Bezug auf die in dieser Werbemitteilung angesprochenen Wertpapiere/Basiswerte getätigt haben oder als Marketmaker für diese agieren. Diese Geschäfte (zum Beispiel das Eingehen eigener Positionen in Form von Hedge-Geschäften) können sich nachteilig auf den Marktpreis, Kurs, Index oder andere Faktoren der jeweiligen genannten Produkte und damit auch auf den Wert der jeweiligen genannten Produkte auswirken. BNP Paribas S.A. unterhält interne organisatorische, administrative und regulative Vorkehrungen zur Prävention und Behandlung von Interessenkonflikten.

**Wichtige Information für US-Personen:** Die hierin beschriebenen Produkte und Leistungen sind nicht an US Personen gerichtet. Dieser Newsletter darf nicht in die USA eingeführt oder gesandt oder in den USA oder an US-Personen verteilt werden.

**Emittentenrisiko:** Die in diesem Newsletter beschriebenen Wertpapiere werden von BNP Paribas Emissions- und Handelsgesellschaft mbH Frankfurt am Main emittiert und von der BNP Paribas S.A. garantiert. Als Inhaberschuldverschreibungen unterliegen die von BNP Paribas Emissions- und Handelsgesellschaft mbH Frankfurt am Main emittierten und von der BNP Paribas S.A. garantierten Wertpapiere keiner Einlagensicherung. Der Anleger trägt daher mit Erwerb des Wertpapiers das Ausfallrisiko der Emittentin sowie der Garantin. Angaben zum maßgeblichen Rating von BNP Paribas S.A. sind unter [www.derivate.bnpparibas.com](http://www.derivate.bnpparibas.com) erhältlich. Ein Totalverlust des vom Anleger eingesetzten Kapitals ist möglich.

Das vorliegende Dokument wurde von der BNP Paribas S.A. Niederlassung Deutschland erstellt, eine Niederlassung der BNP Paribas S.A. mit Hauptsitz in Paris, Frankreich. BNP Paribas S.A. Niederlassung Deutschland, Senckenberganlage 19, 60325 Frankfurt am Main wird von der Europäischen Zentralbank (EZB) und der Autorité de Contrôle Prudentiel et de Résolution (ACPR) beaufsichtigt, ist von der Bundesanstalt für Finanzdienstleistungsaufsicht (BaFin) zugelassen und ist Gegenstand beschränkter Regulierung durch die BaFin. BNP Paribas S.A. ist von der EZB und der ACPR zugelassen und wird von der Autorité des Marchés Financiers in Frankreich beaufsichtigt. BNP Paribas S.A. ist als Gesellschaft mit beschränkter Haftung in Frankreich eingetragen. Sitz: 16 Boulevard des Italiens, 75009 Paris, France. [www.bnpparibas.com](http://www.bnpparibas.com).

© 2025 BNP Paribas. Alle Rechte vorbehalten. Wiedergabe oder Vervielfältigung des Inhalts dieses Newsletters oder von Teilen davon in jeglicher Form ohne unsere vorherige Einwilligung sind untersagt.