

## EUR/USD

Tendenz: Seitwärts/Abwärts

**Widerstände (Intraday):** 1,1702 + 1,1710 + 1,1729 + 1,1743  
**Unterstützung (Intraday):** 1,1682 + 1,1656 + 1,1597

**Close:** 1,1695 USD

### Rückblick

EUR/USD attackierte gestern am Morgen den EMA500 (Stundenbasis). Trotz eines kurzfristigen Anstiegs darüber scheiterte das Währungspaar daran. Anschließend fiel das Währungspaar unter die Unterstützungen bei 1,1710 und 1,1702 USD. Erst die nächste Marke bei 1,1682 USD gab Halt. Von dort aus erholte sich EUR/USD heute Nacht an die Marke bei 1,1702 USD, prallte aber leicht daran ab.

### Ausblick

EUR/USD kämpft seit Tagen um die Nackenlinie eines Doppeltops bei 1,1702 USD. Aktuell notiert das Währungspaar wieder darunter. Das rechnerische Ziel aus dieser Formation liegt bei 1,1597 USD. Eine erneute Rückkehr über diese Nackenlinie könnte allerdings zu einem Anstieg an den EMA200 (Stundenbasis) bei aktuell 1,1729 USD führen.

### 60 Minuten Chart



Entwicklungen in der Vergangenheit sind kein Hinweis für künftige Erträge und der Wert einer Investition in ein Finanzinstrument kann sowohl fallen als auch steigen. Investoren erlangen möglicherweise nicht ihren ursprünglich investierten Betrag zurück. Es wird ausdrücklich darauf hingewiesen, dass sich die dargestellte Wertentwicklung auf eine simulierte frühere Wertentwicklung des FX beziehen und dass die frühere ebenso wie die simulierte Wertentwicklung kein verlässlicher Indikator für künftige Ergebnisse ist.

### Kennen Sie schon unsere anderen dailys?

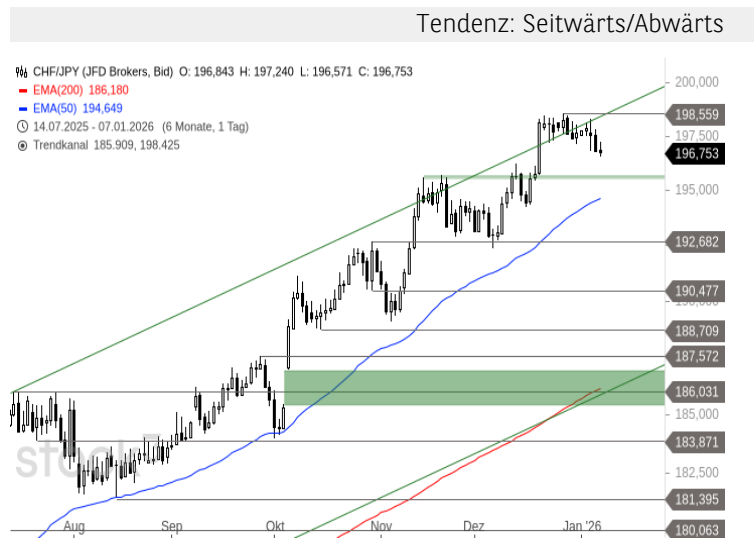


## Mini Daily: CHF/JPY 196,753

**Intraday Widerstände:** 198,559 + 202,000

**Intraday Unterstützung:** 195,712 + 195,593 + 194,648

CHF/JPY befindet sich Februar 2025 in einer starken Rally. Diese führte das Währungspaar am 26. Dezember auf ein Hoch bei 198,559 JPY. Seitdem konsolidiert das Währungspaar. Diese Bewegung kann noch einige Tage andauern und zu Abgaben in Richtung 195,712 bis 195,593 USD führen. Erst ein Ausbruch über 198,559 JPY würde dem Währungspaar weiteres Potenzial verschaffen, möglicherweise in Richtung 202 JPY.



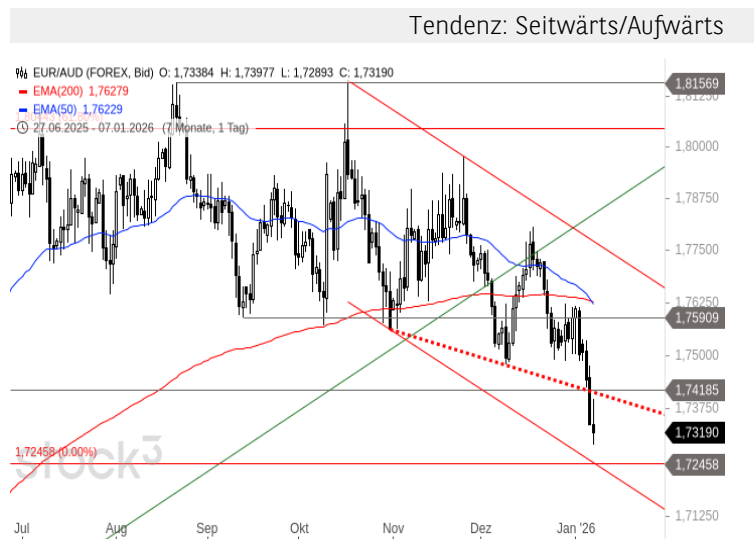
Entwicklungen in der Vergangenheit sind kein Hinweis für künftige Erträge und der Wert einer Investition in ein Finanzinstrument kann sowohl fallen als auch steigen. Investoren erlangen möglicherweise nicht ihren ursprünglich investierten Betrag zurück. Es wird ausdrücklich darauf hingewiesen, dass sich die dargestellte Wertentwicklung auf eine simulierte frühere Wertentwicklung des FX beziehen und dass die frühere ebenso wie die simulierte Wertentwicklung kein verlässlicher Indikator für künftige Ergebnisse ist.

## Mini Daily: EUR/AUD 1,7319

**Intraday Widerstände:** 1,7419 + 1,7591 + 1,7772

**Intraday Unterstützung:** 1,7246 + 1,7065 + 1,6802

EUR/AUD steht seit einigen Tagen unter Druck und nähert sich inzwischen dem Tief vom 14. Mai 2025 bei 1,7246 AUD deutlich an. Dort verläuft auch eine potenzielle untere Begrenzung der Abwärtsbewegung seit dem Scheitern am Widerstand bei 1,8157 AUD vom 17. Oktober 2025. Hier könnte es zu einer Gegenbewegung in Richtung 1,7119 oder sogar 1,7591 AUD kommen. Im Falle eines Rückfalls unter 1,7246 AUD würden allerdings weitere Abgaben in Richtung 1,7065 oder sogar 1,6802 AUD drohen.



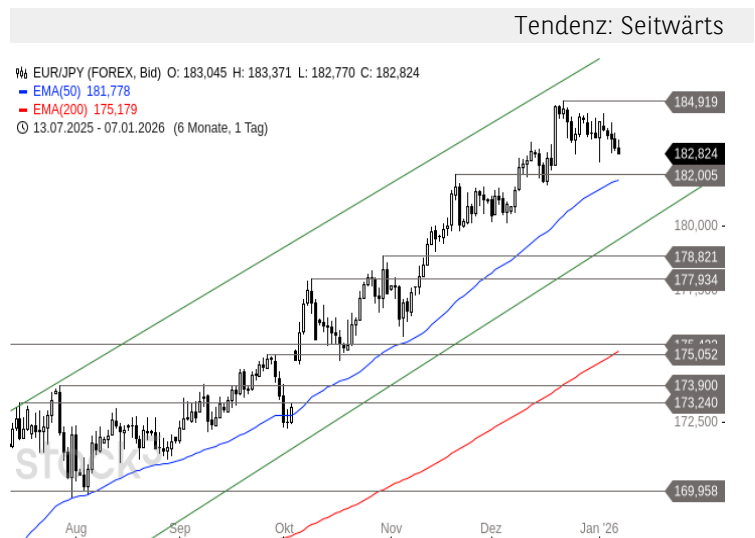
Entwicklungen in der Vergangenheit sind kein Hinweis für künftige Erträge und der Wert einer Investition in ein Finanzinstrument kann sowohl fallen als auch steigen. Investoren erlangen möglicherweise nicht ihren ursprünglich investierten Betrag zurück. Es wird ausdrücklich darauf hingewiesen, dass sich die dargestellte Wertentwicklung auf eine simulierte frühere Wertentwicklung des FX beziehen und dass die frühere ebenso wie die simulierte Wertentwicklung kein verlässlicher Indikator für künftige Ergebnisse ist.

## Mini Daily: EUR/JPY 182,824

**Intraday Widerstände:** 184,919 + 187,138

**Intraday Unterstützung:** 182,005 + 179,496 + 178,821 + 177,934

EUR/JPY erreichte am 22. Dezember ein Mehrjahreshoch bei 184,919 JPY. Seit diesem Hoch konsolidiert das Währungspaar. Am 01. Januar drehte es knapp oberhalb des letzten Zwischenhochs bei 182,005 JPY dynamisch nach oben. Aber in den letzten Tagen bröckelte der Kurs wieder ab. EUR/JPY nähert sich wieder diesem Zwischenhoch an. Hält dieser Bereich erneut, ist eine Aufwärtsbewegung in Richtung 187,138 JPY weiterhin möglich. Sollte das Währungspaar aber unter diese Marke abfallen, müsste mit Abgaben in Richtung 178,821 bis 177,934 JPY gerechnet werden.



Entwicklungen in der Vergangenheit sind kein Hinweis für künftige Erträge und der Wert einer Investition in ein Finanzinstrument kann sowohl fallen als auch steigen. Investoren erlangen möglicherweise nicht ihren ursprünglich investierten Betrag zurück. Es wird ausdrücklich darauf hingewiesen, dass sich die dargestellte Wertentwicklung auf eine simulierte frühere Wertentwicklung des FX beziehen und dass die frühere ebenso wie die simulierte Wertentwicklung kein verlässlicher Indikator für künftige Ergebnisse ist.

**Wichtige rechtliche Hinweise - bitte lesen.** Dieser Newsletter von BNP Paribas S.A. - Niederlassung Deutschland ist eine Produktinformation und Werbe- bzw. Marketingmitteilung, die sich an private und professionelle Kunden in Deutschland und Österreich richtet, wie definiert in § 67 deutsches Wertpapierhandelsgesetz (WpHG) und § 1 Z 35 und 36 österreichisches Wertpapieraufsichtsgesetz 2018 (WAG 2018). Er stellt weder ein Angebot noch eine Beratung, Empfehlung oder Aufforderung zum Kauf, Verkauf oder Halten irgendeiner Finanzanlage dar. Ferner handelt es sich nicht um eine Aufforderung, ein solches Angebot zu stellen. Insbesondere stellt dieser Newsletter keine Anlageberatung bzw. Anlageempfehlung dar, weil er die persönlichen Verhältnisse des jeweiligen Anlegers nicht berücksichtigt.

Es handelt sich um eine Werbe- bzw. Marketingmitteilung, die weder den gesetzlichen Anforderungen zur Gewährleistung der Unvoreingenommenheit bzw. der Förderung der Unabhängigkeit von Finanzanalysen noch dem Verbot des Handels im Anschluss an die Verbreitung von Finanzanalysen unterliegt. Der Erwerb von hierin beschriebenen Finanzinstrumenten bzw. Wertpapieren erfolgt ausschließlich auf Basis der im jeweiligen Prospekt nebst etwaigen Nachträgen und den endgültigen Angebotsbedingungen enthaltenen Informationen. Diese Dokumente können in elektronischer Form unter [www.derivate.bnpparibas.com](http://www.derivate.bnpparibas.com) unter Eingabe der jeweiligen Wertpapierkennnummer (WKN oder ISIN) des Produkts beziehungsweise der jeweilige Basisprospekt unter der URL [www.derivate.bnpparibas.com/service/basisprospekte](http://www.derivate.bnpparibas.com/service/basisprospekte) abgerufen werden. Ebenso erhalten Sie diese Dokumente in deutscher oder englischer Sprache in elektronischer Form per Mail von [derivate@bnpparibas.com](mailto:derivate@bnpparibas.com) bzw. in Papierform kostenfrei in Deutschland von BNP Paribas Emissions- und Handelsgesellschaft mbH Frankfurt am Main, Senckenberganlage 19, 60325 Frankfurt am Main.

Diese Werbe- bzw. Marketingmitteilung ersetzt keine persönliche Beratung. BNP Paribas S.A. rät dringend, vor jeder Anlageentscheidung eine persönliche Beratung in Anspruch zu nehmen. Um potenzielle Risiken und Chancen der Entscheidung, in das Wertpapier zu investieren, vollends zu verstehen wird ausdrücklich empfohlen, den jeweiligen Prospekt nebst etwaigen Nachträgen, die jeweiligen endgültigen Angebotsbedingungen sowie das jeweilige Basisinformationsblatt (KID) gut durchzulesen, bevor Anleger eine Anlageentscheidung treffen. BNP Paribas S.A. (samt Zweigniederlassungen) ist kein Steuerberater und prüft nicht, ob eine Anlageentscheidung für den Kunden steuerlich günstig ist. Die steuerliche Behandlung hängt von den persönlichen Verhältnissen des Kunden ab und kann künftig Änderungen unterworfen sein. Kurse bzw. der Wert eines Finanzinstruments können steigen und fallen.

**Basisinformationsblatt:** Für die hierin beschriebenen Wertpapiere steht ein Basisinformationsblatt (KID) zur Verfügung. Dieses erhalten Sie in deutscher oder englischer Sprache kostenfrei in Deutschland von BNP Paribas Emissions- und Handelsgesellschaft mbH Frankfurt am Main, Senckenberganlage 19, 60325 Frankfurt am Main sowie unter [www.derivate.bnpparibas.com](http://www.derivate.bnpparibas.com) unter Eingabe der Wertpapierkennnummer (WKN oder ISIN) des Wertpapiers.

**Warnhinweis:** Sie sind im Begriff, ein Produkt zu erwerben, das nicht einfach ist und schwer zu verstehen sein kann.

### **Hinweis auf bestehende Interessenkonflikte zu den besprochenen Wertpapieren/Basiswerten bzw. Produkten, die auf diesen Wertpapieren/Basiswerten basieren:**

Als Universalbank kann BNP Paribas S.A., ein mit ihr verbundenes Unternehmen oder eine andere Gesellschaft der BNP Paribas Gruppe mit Emittenten von in dem Newsletter genannten Wertpapieren/Basiswerten in einer umfassenden Geschäftsbeziehung stehen (zum Beispiel Dienstleistungen im Investmentbanking oder Kreditgeschäfte). Sie kann hierbei in Besitz von Erkenntnissen oder Informationen gelangen, die in dieser Werbe- bzw. Marketingmitteilung nicht berücksichtigt sind. BNP Paribas S.A., ein mit ihr verbundenes Unternehmen oder eine andere Gesellschaft der BNP Paribas Gruppe oder auch Kunden von BNP Paribas S.A. können auf eigene Rechnung Geschäfte in oder mit Bezug auf die in dieser Werbemitteilung angesprochenen Wertpapiere/Basiswerte getätigt haben oder als Marketmaker für diese agieren. Diese Geschäfte (zum Beispiel das Eingehen eigener Positionen in Form von Hedge-Geschäften) können sich nachteilig auf den Marktpreis, Kurs, Index oder andere Faktoren der jeweiligen genannten Produkte und damit auch auf den Wert der jeweiligen genannten Produkte auswirken. BNP Paribas S.A. unterhält interne organisatorische, administrative und regulative Vorkehrungen zur Prävention und Behandlung von Interessenkonflikten.

**Wichtige Information für US-Personen:** Die hierin beschriebenen Produkte und Leistungen sind nicht an US Personen gerichtet. Dieser Newsletter darf nicht in die USA eingeführt oder gesandt oder in den USA oder an US-Personen verteilt werden.

**Emittentenrisiko:** Die in diesem Newsletter beschriebenen Wertpapiere werden von BNP Paribas Emissions- und Handelsgesellschaft mbH Frankfurt am Main emittiert und von der BNP Paribas S.A. garantiert. Als Inhaberschuldverschreibungen unterliegen die von BNP Paribas Emissions- und Handelsgesellschaft mbH Frankfurt am Main emittierten und von der BNP Paribas S.A. garantierten Wertpapiere keiner Einlagensicherung. Der Anleger trägt daher mit Erwerb des Wertpapiers das Ausfallrisiko der Emittentin sowie der Garantin. Angaben zum maßgeblichen Rating von BNP Paribas S.A. sind unter [www.derivate.bnpparibas.com](http://www.derivate.bnpparibas.com) erhältlich. Ein Totalverlust des vom Anleger eingesetzten Kapitals ist möglich.

Das vorliegende Dokument wurde von der BNP Paribas S.A. Niederlassung Deutschland erstellt, eine Niederlassung der BNP Paribas S.A. mit Hauptsitz in Paris, Frankreich. BNP Paribas S.A. Niederlassung Deutschland, Senckenberganlage 19, 60325 Frankfurt am Main wird von der Europäischen Zentralbank (EZB) und der Autorité de Contrôle Prudentiel et de Résolution (ACPR) beaufsichtigt, ist von der Bundesanstalt für Finanzdienstleistungsaufsicht (BaFin) zugelassen und ist Gegenstand beschränkter Regulierung durch die BaFin. BNP Paribas S.A. ist von der EZB und der ACPR zugelassen und wird von der Autorité des Marchés Financiers in Frankreich beaufsichtigt. BNP Paribas S.A. ist als Gesellschaft mit beschränkter Haftung in Frankreich eingetragen. Sitz: 16 Boulevard des Italiens, 75009 Paris, France. [www.bnpparibas.com](http://www.bnpparibas.com) .

© 2026 BNP Paribas. Alle Rechte vorbehalten. Wiedergabe oder Vervielfältigung des Inhalts dieses Newsletters oder von Teilen davon in jeglicher Form ohne unsere vorherige Einwilligung sind untersagt.